

# ピューリックωシリーズ 操作パネル アイコン説明書

本装置はタッチパネルのアイコンボタンで操作を行います。






ホーム画面



コントロールパネル



ピューリックω

アイコン	説明
<p>採水モード</p> 	<p>採水画面に切り替わり、採水準備をします。 定量採水、パネル採水、フットスイッチ採水モードから選択できます。</p>
<p>設定</p> 	<p>純水、超純水のデータ閲覧時やメンテナンス時、日付時刻設定、警報設定値変更などで使用します。 運転データは最大120分前までのデータを閲覧できます。</p>
<p>警報確認</p>  <p>軽警報：運転継続 重警報：運転停止</p>	<p>これまでの警報を確認できます。 警報出力時は下のような画面が表示されます。警報の原因を排除し、リセットボタンをタップすることで警報が解除されます。</p>